



BIOTEMPAK®

BTP-Key

Termógrafo de un solo uso
programable



Este pequeño termógrafo se utiliza principalmente para monitorear y registrar la temperatura en entornos de almacenamiento y transporte de alimentos y medicamentos, como, camiones refrigerados, contenedores, etc. ¡Es realmente útil! Al ser un equipo programable puedes configurar sus lecturas en °C o °F. El sensor de temperatura ya está integrado y alimentado por una batería de litio CR2032 (certificada para envíos vía aérea) de temperatura amplia, así que no tienes que preocuparte por nada.

Características

A prueba de polvo y agua:
Certificación IP67, se puede sumergir en agua durante unos minutos.



Exporte informes rápidamente en 5 segundos:
conecte el termógrafo al puerto USB de su computadora para ver el informe de datos en formato PDF.



Tamaño pequeño, gran uso:
el producto solo pesa 11 gramos por unidad, lo que facilita su transporte y satisface sus necesidades.



Programa tu equipo:

Umbral de alarma

90 días de fábrica (personalizable a intervalo de grabación)



C° a F°

Duración de batería

90 días de fábrica (personalizable a intervalo de grabación)



BIOTEMPAK, S. DE R.L. DE C.V.



(449) 251 5123



(449) 452 9254



www.biotempak.com



contacto@biotempak.com




Especificaciones Técnicas

Modelo	BTP-Key
Rango de medición de temperatura	-10°C a 30°C / 14°F a 86°F
Interfaz de datos	USB2.0
Rango de temperatura de almacenamiento	-10°C a 30°C / 14°F a 86°F
Tipo de reporte	PDF por USB y CSV, TXT y XLS desde la aplicación
Precisión de temperatura	±0.5 °C/+0.9 °F
Sesor	NTC Incorporado
Fuente de alimentación	CR2032 Batería de litio
Duración de batería	90 días de fábrica (personalizable a intervalo de grabación)
Capacidad de grabación	10000 lecturas (máximo)
Periodo de registro	12 minutos de fábrica (personalizable)
Dimensiones	48*32*9 mm (longitud / sección / altura)
Peso	11g aproximadamente
Tipo de alarma	Tipo único (única), tipo acumulativo (acumulativa)
Umbral de alarma	2°C a 8°C predeterminado de fábrica (personalizable)

Modo de uso




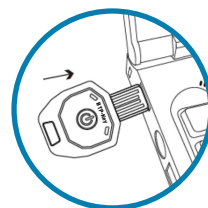
Paso 1

Mantenga presionado  durante **5 segundos** para iniciar la grabación



Paso 2

Mantenga presionado  durante **5 segundos** para detener la grabación



Paso 3

Inserte el equipo en el puerto **USB** de la computadora para ver el informe de datos en **PDF**



BIOTEMPAK, S. DE R.L. DE C.V.



(449) 251 5123



(449) 452 9254



www.biotempak.com



contacto@biotempak.com

